

Propojení FriendlyVox a ChromeVox

FriendlyVox ze svého principu neozvučuje všechny internetové stránky, ale pouze vybrané služby. Pro tyto účely je vhodnější používat volně dostupný doplněk od společnosti Google – ChromeVox. Jedná se o obecný odečítač webových stránek.

Instalace ChromeVox

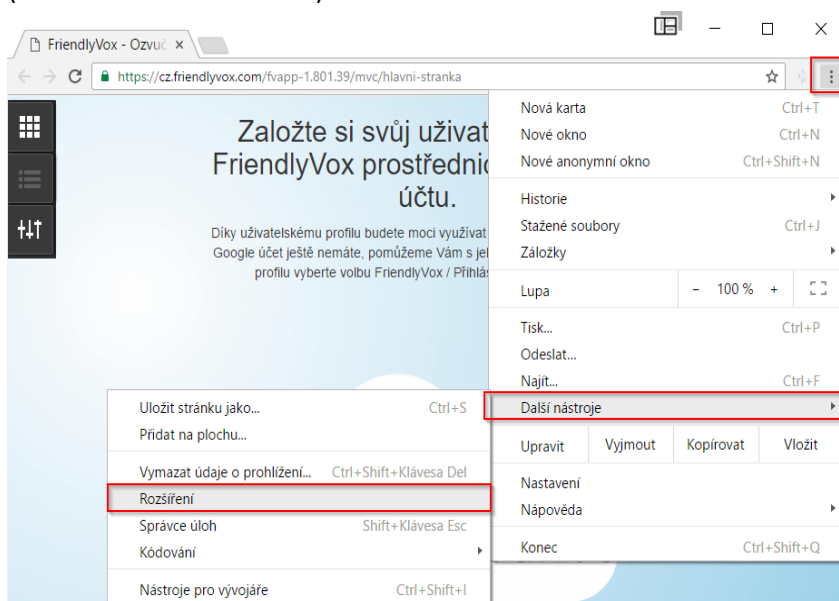
Vzhledem k bezpečnostní politice obchodu GooglePlay není možné ozvučit instalaci doplňku ChromeVox. Je potřeba instalaci provést manuálně s asistencí vidícího uživatele nebo pomocí standardních odečítačů obrazovky následovně:

1. Spusťte prohlížeč GoogleChrome a přejděte na webovou adresu <https://chrome.google.com/webstore/detail/chromevox/kgejglhpjiefppelpmljglcjbhoiplfn?hl=cs>
2. Stiskněte tlačítko „PŘIDAT DO CHROMU“. Instalaci následně potvrďte stiskem tlačítka „Přidat rozšíření“.

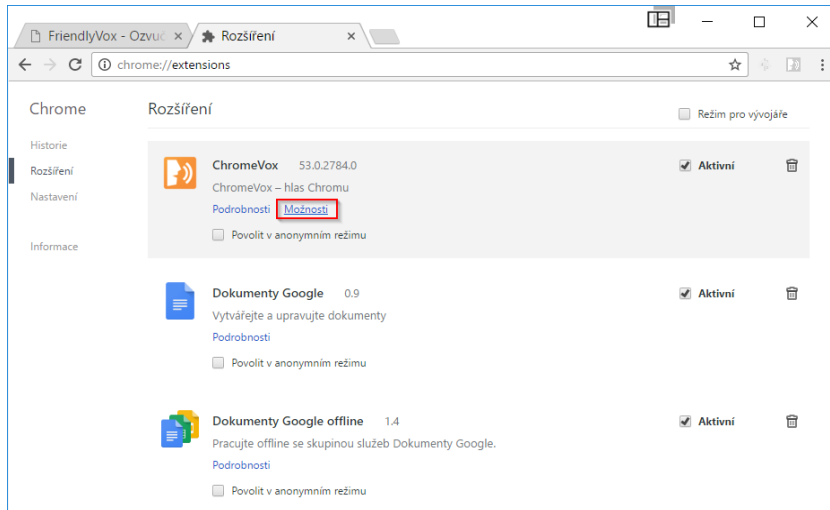
Konfigurace ChromeVox

Po nainstalování doplňku je výchozím jazykem hlasové syntézy ChromeVoxu nativní jazyk instalovaný v systému. To bývá na stanicích WIN angličtina. Nastavte proto jazyk, který je dodáván s FriendlyVoxem (je potřeba mít FriendlyVox nainstalován):

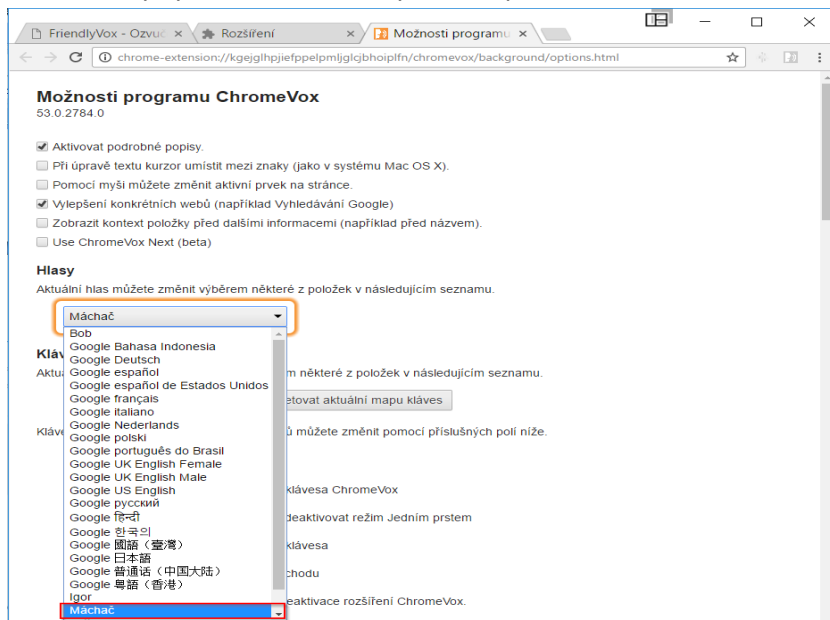
1. Spusťte v prohlížeči funkci „Rozšíření“ pomocí tlačítka „Přizpůsobit a ovládat Google Chrome“ (Stiskněte Alt a dále Enter) viz obrázek níže



2. Ve funkci Rozšíření najděte doplněk ChromeVox a stiskněte odkaz „Možnosti“



3. V sekci Hlasy vyberte hlas FriendlyVoxu například Máchač nebo Bob



Užitečné rady při používání ChromeVox

1. Okamžitý návrat z ChromeVoxu do FriendlyVoxu – stiskněte Ctrl+Shift+0
2. Režim jedním prstem – pro lepší procházení stránek je vhodnější používat tzv. režim jedním prstem. Režim umožňuje pohyb na stránce po jednotlivých prvcích stránky pomocí šipek. Enterem s přechází na vybraný odkaz, mezerníkem se „kliká“. Do položek seznamu vstoupíte stiskem šipky doprava nebo doleva. V prvcích seznamu se pak pohybuje šipkami doprava nebo doleva. Tabulátorem přejdete na další zaměřitelnou položku. Režim jedním prstem v ChromeVoxu zapnete nebo vypnete opakovaným stiskem klávesy Insert.
3. Detailní uživatelský manuál v angličtině je dostupný na <http://www.chromevox.com/>